

新穂高温泉

栢尾温泉

新平湯温泉

福地温泉

平湯温泉

上宝高原

マイカー・バス区間所要時間

■平湯温泉～上高地	約30分
■平湯温泉～新穂高ロープウェイ	約30分
■平湯温泉～高山市街地	約50分
■平湯温泉～乗鞍岳畳平	約1時間



上高地

マイカー規制

安房峠
冬期通行止め

あかんだな駐車場
(冬期閉鎖)

中部縦貫自動車道
安房トンネル

至 松本市

至 高山市街

乗鞍スカイライン
マイカー規制

至 福地・新平湯

平湯温泉



湯の郷トンネル

ナガセツホン
養殖場

- 匠の宿深山桜庵
- 平湯マッサージセンター
- 平湯館

あかんだな駐車場
(冬期閉鎖)



岡田旅館/和楽亭

ダッチオーヴンハウス

平湯プリンスホテル

もずも

ゲストハウス
つゆくさ 御食事処
飛騨ひやくめ

つるや商店

やどり木

湯の平館

旅荘つゆくさ

中村館

穂高荘

山がの湯

湯元館

愛宝館

すずらん

足湯

旅館たなか

お宿栄太郎

平田館

安房館

やまと館

山荘湯乃里

湯う香三蔵庵

カフェマスタシユ

奥飛騨山荘
のりくら一休

喰処よし本

平湯バスターミナル
アルプス街道平湯

平湯温泉
観光案内所

平湯神社
猿満まつり

平湯の湯
平湯民俗館
(※食事処:冬期CLOSE)

中部縦貫自動車道

パノラマ大浴場
バスターミナルの足湯

飛騨・北アルプス自然文化センター

KKRたから荘

平湯朝市

足湯

ひらゆの森

湯の平トンネル

安房トンネル

神の湯 (休業中)



平湯温泉スキー場

斐太石油

食事処あんき屋

平湯大滝公園



平湯大滝結氷まつり

至 高山市街



平湯キャンプ場

平湯大滝

平湯トンネル

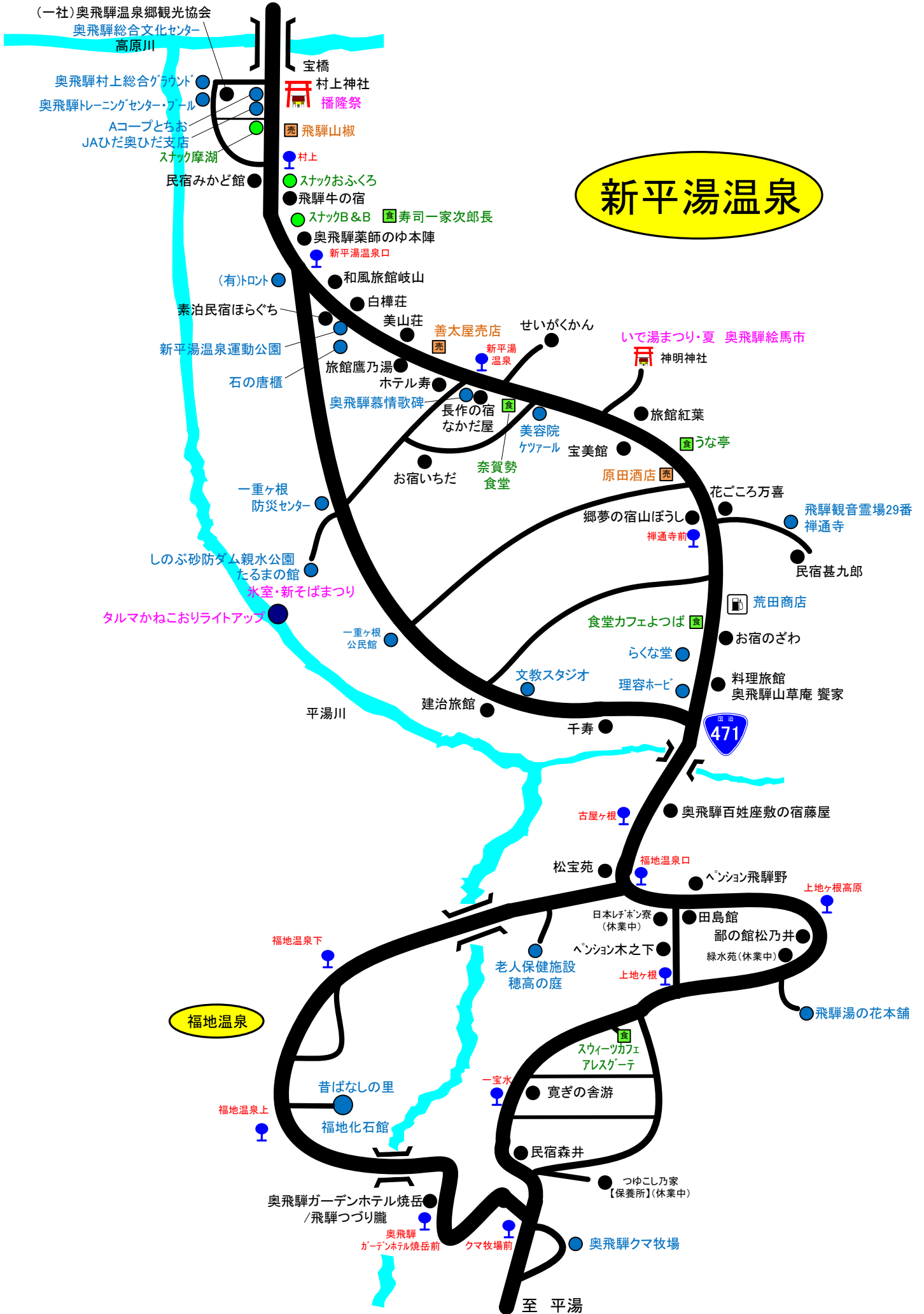
平湯峠

福地温泉



至 栃尾・新穂高

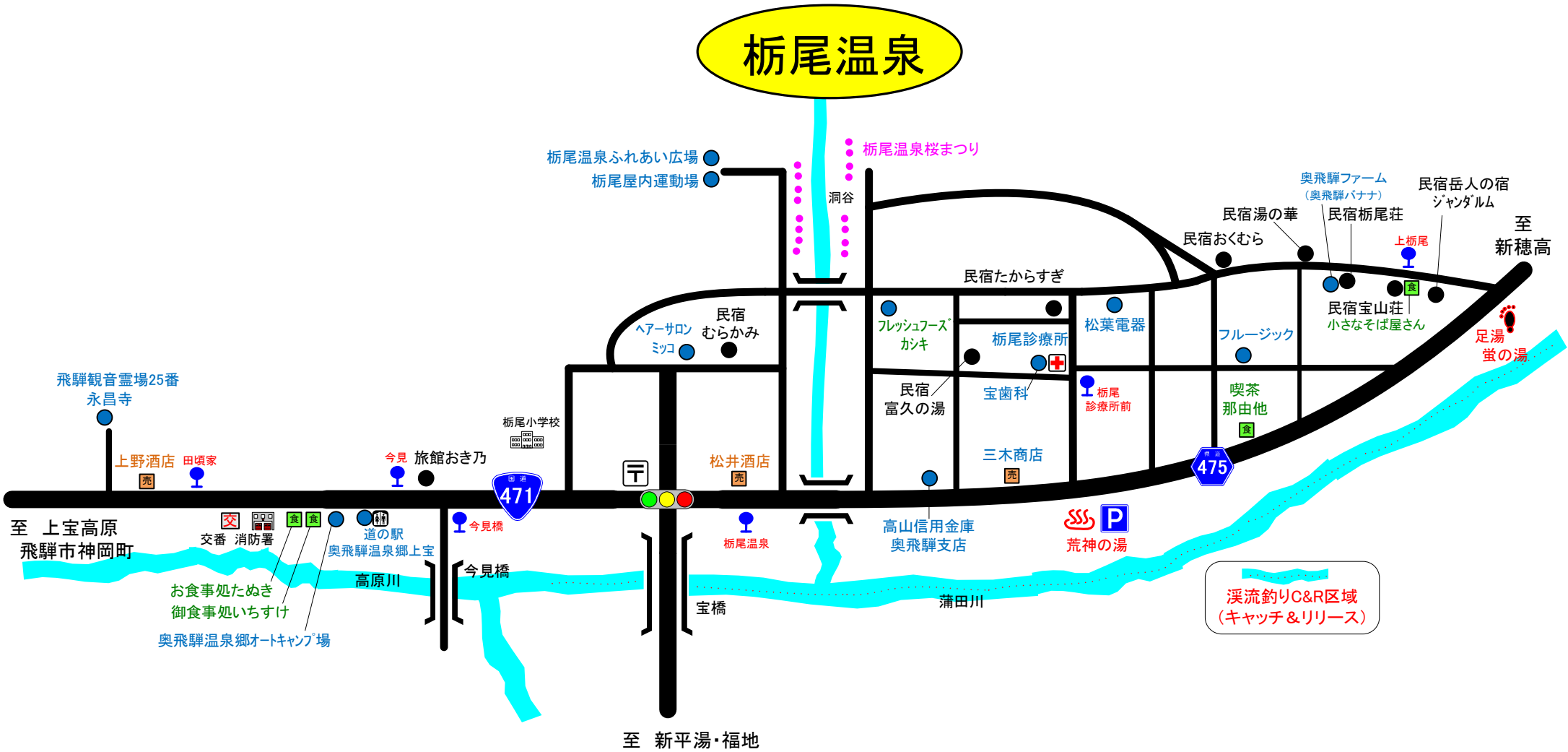
新平湯温泉



福地温泉

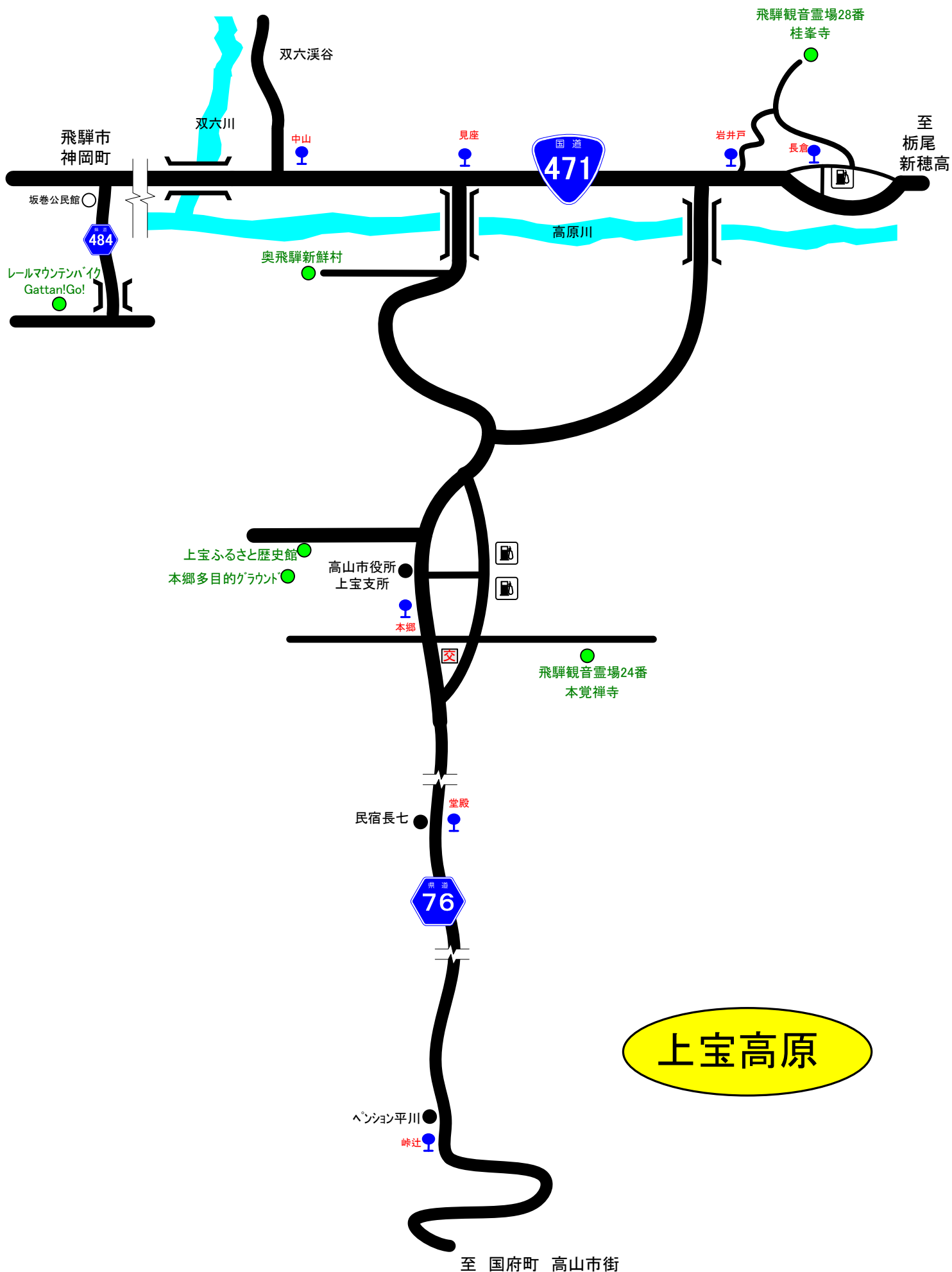
至 平湯

栃尾温泉



新穂高温泉





上宝高原

至 国府町 高山市街